



**ESCOLA MUNICIPAL LUIZ REAL**  
**EDUCAÇÃO INFANTIL E ENSINO FUNDAMENTAL**  
Rua: Guerino Volpato, 75 – Distrito de São Martinho- Rolândia/Pr  
Fone (43) 3240-1357



**ROTEIRO DE ATIVIDADES COMPLEMENTARES DE ESTUDO –COVID 19**  
**2º ROTEIRO**

**ESCOLA MUNICIPAL LUIZ REAL**

**ALUNO(A):** \_\_\_\_\_

**PROFESSORA: SILVIA M. G. DE SOUZATURMA: 1º ANO**

**COMPONENTES CURRICULARES: LÍNGUA PORTUGUESA E MATEMÁTICA**

**APRESENTAÇÃO DO PROFESSOR:** Olá querido(a) aluno(a)! Você deve assistir o vídeo explicativo que está disponível em nosso grupo antes de realizar as atividades.

**O QUE VOCÊ VAI ESTUDAR:**

- Língua Portuguesa: Linguagem oral e escrita; Escrita do nome; Construção do sistema alfabético.
- Matemática: Sistema de Numeração Decimal: Números Naturais.

**PARA QUE VAMOS ESTUDAR ESSES CONTEÚDOS?**

- Língua Portuguesa: Tentar escrever, espontaneamente ou por ditado palavras que iniciam com a letra de seu nome e palavras iniciadas pelas vogais.
- Matemática: Desenvolver o raciocínio lógico, apropriando-se de conceitos básicos matemáticos; Estabelecer relações número quantidade.

**COMO VAMOS ESTUDAR OS CONTEÚDOS?**

- Assistir o vídeo explicativo das professoras e demais vídeos sugeridos no decorrer da aula;
- Realizar as atividades propostas.

**COMO VAMOS REGISTRAR O QUE APRENDEMOS?**



- Realizar as atividades propostas impressas e no caderno.



DATA: SEGUNDA-FEIRA, 01 DE MARÇO DE 2021



BOM DIA!!!  
VAMOS ESTUDAR UM  
POUQUINHO HOJE?  
PARA COMEÇAR, SAIA  
LÁ FORA E OLHE  
COMO ESTÁ O TEMPO.



AGORA DESENHE UMAS DAS IMAGENS AO LADO PARA  
REPRESENTAR O TEMPO HOJE.

CAPRICHE!!

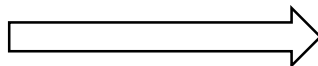
HOJE NÓS VAMOS ASSISTIR A UM VÍDEO SOBRE AS VOGAIS PARA NOS AJUDAR A  
LEMBRAR DE TODAS ELAS.

VAMOS LÁ? O LINK É ESSE AQUI: <https://youtu.be/8j2C40y574A>

AGORA EU QUERO VER QUEM É CRAQUE!!!  
QUE TAL BRINCARMOS DE “MEU MESTRE  
MANDOU”?  
PARA VOCÊ APRENDER A BRINCADEIRA EU  
VOU COMEÇAR SENDO O MESTRE. OK?  
EU VOU FALAR ALGUMAS COISAS E TODO  
MUNDO TEM QUE FAZER. ASSIM:




ESCREVA SEU NOME:



CIRCULE A PRIMEIRA LETRA DE VERMELHO.

SUBLINHE A ÚLTIMA LETRA DE AZUL.

CONTE TODAS AS LETRAS E COLOQUE O NÚMERO CORRESPONDENTE:





POSSO BRINCAR TAMBÉM? AGORA É MINHA VEZ DE SER O MESTRE!!!

COM A AJUDA DE SUA FAMÍLIA, DESENHE EM SEU CADERNO 3 OBJETOS QUE COMEÇAM COM A PRIMEIRA LETRA DO SEU NOME. ESCREVA O NOME DELES MANEIRA QUE VOCÊ CONSEGUIR.

1

:

2

3



AGORA, ESCOLHA UMA BRINCADEIRA QUE TAMBÉM COMEÇA COM A PRIMEIRA LETRA DO SEU NOME E ILUSTRE-A EM SEU CADERNO. NÃO SE ESQUEÇA DE PINTAR E ESCREVER O NOME DESSA BRINCADEIRA COMO VOCÊ SOUBER:



**DATA: TERÇA-DEIRA, 02 DE MARÇO DE 2021**

OLÁ PESSOAL!!!! BOM DIA!

HOJE EU ACORDEI MUITO ANIMADO PRA ESTUDAR. E VOCÊ?

NÓS VAMOS ESTUDAR OS NÚMEROS E AS LETRAS! SERÁ QUE DEPOIS DAS TAREFAS NÓS VAMOS CONSEGUIR BRINCAR LÁ FORA?


VAMOS ABRIR A JANELA PARA DESCOBRIR SE HOJE O TEMPO ESTÁ NUBLADO, CHUVOSO OU ENSOLARADO.

NÃO ESQUEÇA DE VOLTAR PRA ME CONTAR!!



**PARA HOJE A PROFESSORA SÍLVIA SEPAROU UM VÍDEO QUE VAI NOS LEMBRAR DOS NÚMEROS ATÉ “10”.**

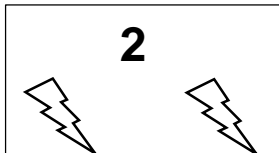
**O NOME DO VÍDEO É : “MÚSICA DOS NÚMEROS MAIS DIVERTIDA DO MUNDO - CANÇÃO INFANTIL”** ➡ <https://youtu.be/MipLKD8zXL0>



• CASO VOCÊ NÃO CONSIGA, PEÇA A AJUDA DE UM ADULTO PARA FAZER ESSA TAREFA OK?

VAMOS ESCREVER OS NÚMEROS DE “1” ATÉ “5” E REPRESENTAR A QUANTIDADE QUE ELES INDICAM COM DESENHOS. MAIS OU MENOS ASSIM:

EX:



**AGORA É SUA VEZ, UTILIZE ESSE ESPAÇO PARA FAZER SUA ATIVIDADE:**




VOCÊ FOI MUITO BEM!!!!

AGORA, FAÇA EM SEU CADERNO O DESENHO DA SUA MÃOZINHA MOSTRANDO SUA IDADE E, COM A AJUDA DE SUA FAMÍLIA E ESCREVA O NÚMERO CORRESPONDENTE:



EX: 3

VOCÊ SABE ESCREVER SEU NOME? ESCREVA-O E FAÇA UM DESENHO PARA CADA LETRA. ASSIM:





DATA: QUARTA-FEIRA, 03 DE MARÇO DE 2021




BOM DIA AMIGUINHOS!!! HOJE É QUARTA-FEIRA. NESSE DIA NÓS TEMOS AS AULAS DE ARTE, INGLÊS E EDUCAÇÃO FÍSICA.

AS ATIVIDADES DESTES COMPONENTES CURRICULARES ESTÃO LÁ NO FINAL DO ROTEIRO.

QUE TAL IRMOS ATÉ LÁ DAR UMA OLHADA!

BOA AULA!!

DATA: QUINTA-FEIRA, 04 DE MARÇO DE 2021




NO COMEÇO DA SEMANA NÓS ESTUDAMOS AS VOGAIS E AS LETRAS DO NOSSO NOME. AGORA, VAMOS DEIXAR UM POUQUINHO MAIS DIFÍCIL?

PARA HOJE, NOSSA PROFESSORA SEPAROU UM VÍDEO QUE NOS APRESENTA TODO O ALFABETO.

SE PUDER, ASSISTA E ENTÃO VAMOS FAZER NOSSAS ATIVIDADES DE HOJE:

É SÓ ACESSAR ESTE LINK: <https://youtu.be/m6luyXBbvCQ>

AGORA, COM A AJUDA DE SUA FAMÍLIA, COMPLETE A CENTOPÉDIA, IGUAL A DO VÍDEO, COM AS LETRAS DO ALFABETO.

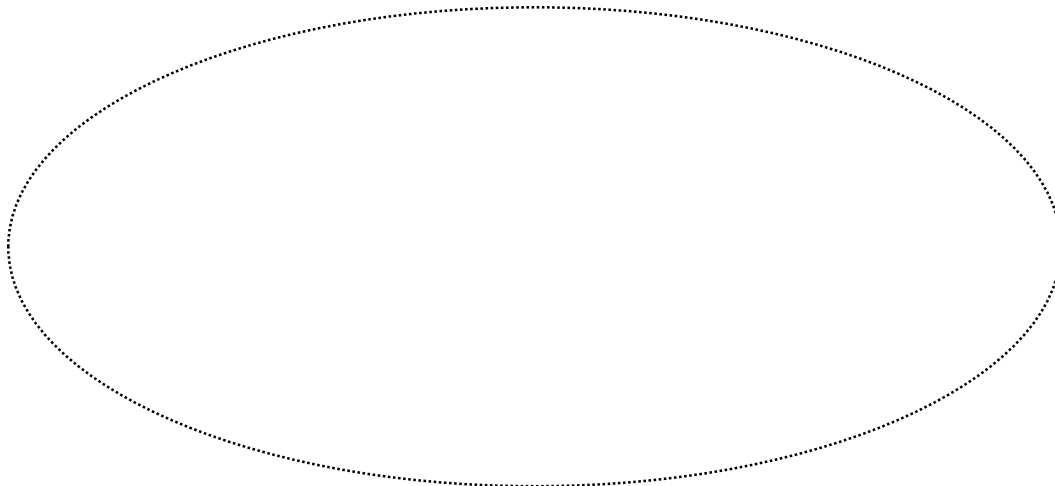




NÓS SOMOS AS VOGAIS,  
ENCONTR-NOS NA CENTOPEIA  
QUE VOCÊ FEZ E PINTE CADA  
UMA DE NÓS COM A COR  
AMARELA.

REPRESENTE COM BOLINHAS O NÚMERO DE LETRAS QUE VOCÊ  
PINTOU COM AMARELO NO EXERCÍCIO ANTERIOR.

UTILIZE O ESPAÇO ABAIXO PARA ISSO:



**DATA: SEXTA-FEIRA, 05 DE MARÇO DE 2021**


HOJE É SEXTA-FEIRA!!!!

O ÚLTIMO DIA DE AULA DESSA SEMANA.

VAMOS JUNTOS ASSISTIR A HISTÓRIA: "A CASINHA  
DAS VOGAIS ". NELA, CADA VOGAL APRESENTA SUA  
CASA E UM ANIMALZINHO QUE MORA NELA.

O LINK É ESTE AQUI: <https://youtu.be/09ZTOTXXsK4>

VAMOS LÁ?





- AGORA QUE VOCÊ CONHECEU A HISTÓRIA, ESCOLHA UMA DAS VOGAIS, DESENHE SUA CASINHA E O ANIMAL QUE MORA NELA:

QUE TAL NOS LEMBRARMOS DO QUE ESTUDAMOS?

VAMOS FAZER UMA LINHA EM SEU CADERNO COM A VOGAL "A":


ASSIM: A – A – A – A – A – A.....

NO ESPAÇO ABAIXO, ESCREVA OS NÚMEROS DE 0 ATÉ 10:





ESCOLA MUNICIPAL LUIZ REAL  
EDUCAÇÃO INFANTIL E ENSINO FUNDAMENTAL  
Rua: Guerino Volpato, 75 – Distrito de São Martinho- Rolândia/Pr  
Fone (43) 3240-1357



OLHA AS ATIVIDADES DA  
QUARTA-FEIRA AQU!!!

## LINGUA INGLESA

SE PUDER, ASSISTA AOS VÍDEOS DE SUGESTÃO:

- <https://www.youtube.com/watch?v=7CuZr1Dz3sk>
- <https://www.youtube.com/watch?v=65wUgbDIR-k>

**O QUE VOCÊ VAI ESTUDAR:** Repertório lexical relacionado a compreensão de palavras e saudações do dia a dia em inglês.

**PARA QUE VAMOS ESTUDAR ESSES CONTEÚDOS:** Conhecer e compreender com o apoio do (a) professor (a) o significado de palavras que nomeiam os cumprimentos algumas saudações e expressões relacionadas ao dia a dia de forma lúdica.

**COMO VAMOS ESTUDAR OS CONTEÚDOS:** Realizar as atividades propostas.

**COMO VAMOS REGISTRAR O QUE APRENDEMOS:** Primeiro coloque a data e escreva o seu nome. Repita as expressões e pinte as cenas.

DATE: MARCH/ \_\_\_\_\_ /2021.

INGLÊS

NAME: \_\_\_\_\_ TURMA: 1º ANO \_\_\_\_\_

### GREETINGS-CUMPRIMENTOS

COLOR THE SCENES (PINTE AS CENAS).

GOOD MORNING!  
BOM DIA!




GOOD AFTERNOON!  
BOA TARDE!




GOOD NIGHT!  
BOA NOITE!





### ARTE

O que estudar?	➤ Elementos da linguagem visual: ponto e cores livres; Composições figurativas.
Para que estudar?	➤ Explorar e reconhecer os elementos das artes (ponto e cores) em composições figurativas.
Como estudar?	➤ Organizando os estudos, assistindo aos vídeos Explicativos da professora e fazendo as atividades.
Como registrar?	➤ Fazendo as atividades propostas nos roteiros, utilizando Os materiais escolares comuns, como: papel sulfite ou caderno, régua, borracha, lápis de escrever, lápis de cor, canetinhas (se tiver), dentre outros que forem necessários.



**REVENDO:** HOJE VAMOS FALAR UM POUCO SOBRE O PONTO, ELE É A BASE DE TUDO NA PRODUÇÃO ARTÍSTICA, ASSIM COMO AS LINHAS, AS FORMAS E AS CORES. ENTÃO, VAMOS INICIAR POR ESSE SINAL: O PONTO.

**CRIANÇAS, AGORA É COM VOCÊS:**

➤ **ATIVIDADE DO DIA:** OLHE O QUE PODEMOS FAZER LIGANDO OS PONTOS DAS FORMAS AO LADO. ENTÃO, CUBRA-OS CONTORNANDO COM AS SUAS CORES PREFERIDAS E, PINTE BEM BONITO.



## EDUCAÇÃO FÍSICA

**O que vamos aprender:** saúde e qualidade de vida.

**Como vamos estudar os conteúdos:** conhecer e perceber seu peso e sua estatura associando ao imc.

**Como vamos estudar esse conteúdo:** Através da avaliação biométrica

**Como vamos registrar?** Fazendo a aferição de peso e altura.



**ALTURA**= DIMENSÃO VERTICAL DE UM CORPO, MENSURADO EM CENTÍMETROS (CM).  
**PESO** (MASSA CORPORAL)= ESTA NOÇÃO MENCIONA À QUANTIDADE DE MASSA QUE ALOJA O CORPO DE UMA PESSOA, MENSURADO EM KILOGRAMAS(KG).  
ATRAVÉS DESSAS MEDIDAS CALCULAMOS O IMC (ÍNDICE DE MASSA CORPORAL, QUE É UM CÁLCULO USADO PARA AVALIAR SE A PESSOA ESTÁ DENTRO DO SEU PESO IDEAL EM RELAÇÃO À ALTURA SEGUNDO A ORGANIZAÇÃO MUNDIAS DE SAÚDE (OMS)).

DESCUBRA QUAL O SEU PESO E A SUA ALTURA!!

JÁ PERCEBEU COMO VOCÊ ESTÁ CRESCIDINHO(A)? E PESADINHO(A) TAMBÉM! COM A AJUDA DE UM ADULTO, UMA FITA MÉTRICA, RÉGUA OU TRENA E UMA BALANÇA ANOTAR NO ESPAÇO ABAIXO SUAS MEDIDAS DE PESO E ALTURA. PARA PESAR PODE SER QUANDO PASSAR PELA FARMÁCIA.

EU ESTOU MEDINDO \_\_\_\_\_CM  
EU ESTOU PESANDO \_\_\_\_\_KG

NA FIGURA AO LADO A CRIANÇA DEVERÁ FAZER OS DETALHES DO ROSTO (OLHOS, SOBRANCELHA, NARIZ, BOCA E CABELO) E TAMBÉM CRIAR UMA ROUPA PARA ESSA FIGURA DO CORPO HUMANO (PODE SER COM DESENHO OU RECORTES DE PAPEL, JORNAL E TECIDO)

